

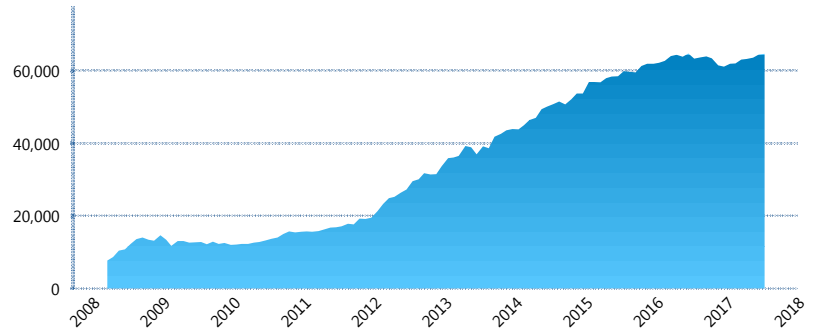
I. INFORMACIÓN FINANCIERA

I) Detalles del Fondo

Detalles del Fondo	
Razón Social	Siefore Invercap III, S. A. de C. V.
Inicio de Operaciones	03/03/2008
Tipo de Fondo	Básica
Clave Bolsa	INVER33
Activos Administrados *	64,672
ISIN	MX54IN4M0022
Comisión Anual	1.10%
Administrador	Afore Invercap S.A. de C.V.
Director General	Ing. Eduardo José Villarreal Morales
Presidente del Consejo	César Augusto Montemayor Zambrano

Activos Administrados *

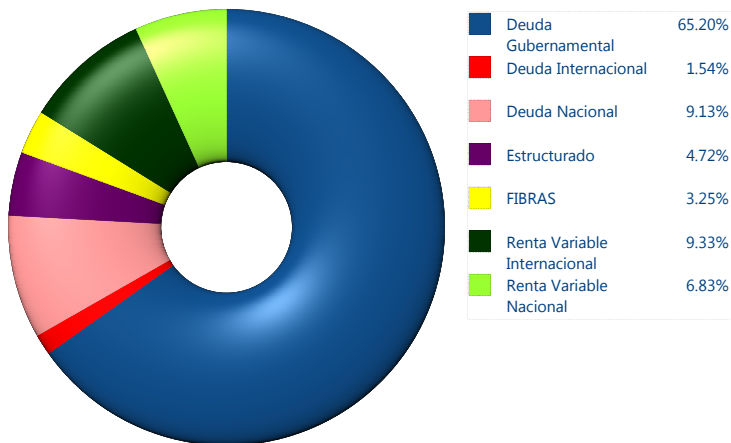
\$64,672



*Cifras en millones de pesos

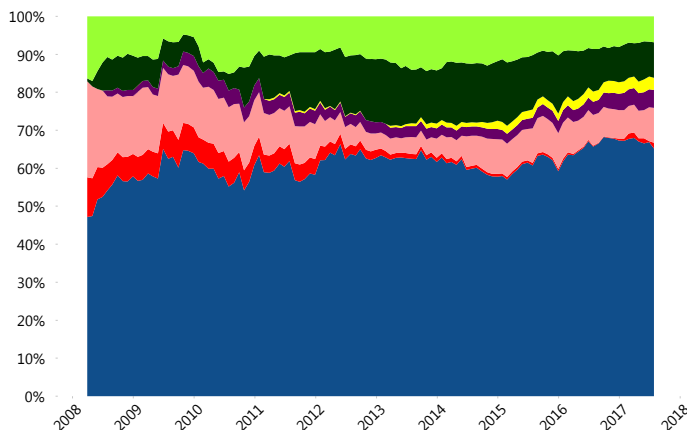
Contiene el efecto de fusiones, cortes transversales y transferencias por edad. Para mayor información consultar: <http://www.consar.gob.mx/gobmx/Aplicativo/Factsheets/EC/ECSAR.pdf>

II) Inversiones



Tipo de Instrumento		Invercap (SB3)	Sistema Básicas 3**
Renta Variable Nacional	Renta Variable Nacional	6.83%	6.87%
	Total	6.83%	6.87%
Renta Variable Internacional	Renta Variable Internacional	9.33%	15.29%
	Total	9.33%	15.29%
Mercancías	Mercancías	0.00%	0.24%
	Total	0.00%	0.24%
FIBRAS	FIBRAS	3.25%	1.95%
	Total	3.25%	1.95%
Estructurado	Estructurados	4.72%	5.55%
	Total	4.72%	5.55%
Deuda Nacional	Alimentos	0.23%	0.41%
	Automotriz	0.00%	0.09%
	Banca de Desarrollo	0.64%	1.74%
	Bancario	0.49%	1.30%
	Bebidas	1.24%	0.60%
	Cemento	0.00%	0.06%
	Centros Comerciales	0.00%	0.08%
	Consumo	0.00%	0.25%
	Deuda CP	0.00%	0.00%
	Empresas Productivas del Estado	0.00%	2.59%
	Estados	0.82%	0.60%
	Europesos	2.48%	3.24%
	Grupos Industriales	0.65%	0.65%
	Infraestructura	1.86%	3.07%
	Otros	0.00%	0.98%
	Papel	0.02%	0.11%
	Serv. Financieros	0.00%	0.38%
Siderúrgica	0.00%	0.00%	
Telecom	0.66%	1.36%	
Transporte	0.00%	0.26%	
Vivienda	0.06%	1.56%	
Total	9.13%	19.34%	
Deuda Internacional	Deuda Internacional	1.54%	1.04%
	Total	1.54%	1.04%
Deuda Gubernamental	BONDESD	0.00%	0.37%
	BONOS	20.27%	12.95%
	BPA182	0.00%	0.01%
	CBIC	0.00%	3.49%
	CETES	19.28%	4.95%
	REPORTO	6.15%	2.07%
	UDIBONO	19.21%	24.77%
UMS	0.29%	1.12%	
Total	65.20%	49.72%	
Total	100.00%	100.00%	

Evolución de Inversiones



**Considera las inversiones de todo el grupo de SIEFORES Básicas 3 Cifras al cierre de julio de 2017

III) Desempeño

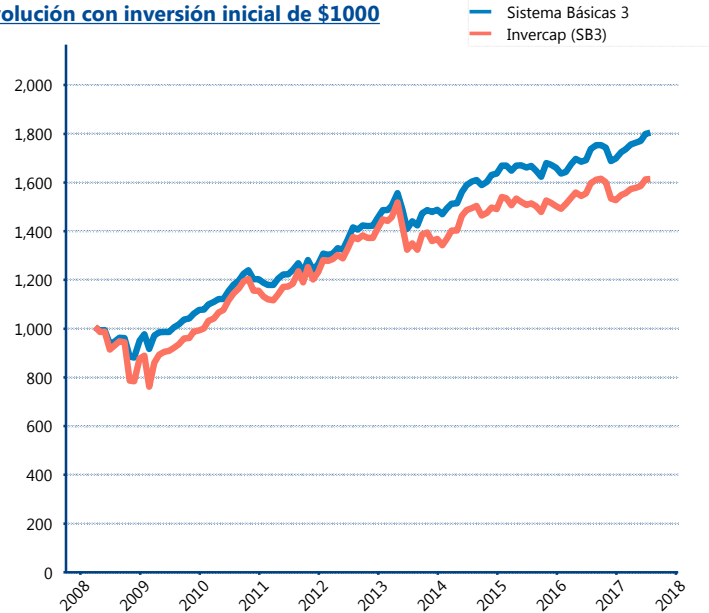
Rendimiento Bolsa

Tipo	Invercap (SB3)	Sistema Básicas 3
1 año	1.03%	3.67%
2 años	3.03%	3.80%
3 años	2.72%	4.02%
5 años	3.20%	4.86%

Indicador de Rendimiento Neto

Siefore	IRN %
Profuturo (SB3)	7.57%
SURA (SB3)	7.28%
PensionISSSTE (SB3)	6.95%
Banamex (SB3)	6.91%
Metlife (SB3)	6.55%
Coppel (SB3)	6.55%
Principal (SB3)	6.36%
Azteca (SB3)	6.24%
XXI-Banorte (SB3)	6.21%
Invercap (SB3)	5.67%
Inbursa (SB3)	5.10%
Promedio Simple	6.49 %
Promedio Ponderado	6.71 %

Evolución con inversión inicial de \$1000



Construido con el precio de la Siefore registrado en la Bolsa Mexicana de Valores

IV) Medidas de sensibilidad y riesgos

Evolución del Plazo Promedio Ponderado

